

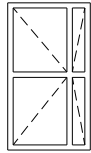


ZESTAWIENIE STOLARKI

Sztuk	Oznaczenie	Wymiary otworu Ho x So	Schemat
5	O1	240x160	
1	O2	120x160	
2	D1	120x215	

UWAGA:

1. Przed zamówieniem należy sprawdzić wymiary na konstrukcji.
2. Sposób otwierania skrzydeł drzwiowych ustalony zostanie w ramach Nadzoru Autorskiego na etapie realizacji robót.
3. Na potrzeby wyceny ofertowej należy przyjąć kolor szary matowanego aluminium.